

北京市密云县第三次全国经济普查主要数据公报

(第二号)

密云县第三次全国经济普查领导小组办公室
密 云 县 统 计 局
国 家 统 计 局 密 云 调 查 队
北 京 市 密 云 县 经 济 社 会 调 查 队

2015 年 1 月 19 日

根据密云县第三次全国经济普查结果,现将第二产业主要数据公布如下:

一、工业

(一)法人单位数及从业人员

普查结果显示,2013 年末,全县共有工业法人单位 1272 个,从业人员 5.2 万人,分别比 2008 年末(2008 年是密云县第二次全国经济普查年份)增长 12.1% 和下降 1.8%。

在工业法人单位中,内资企业 1188 个,占 93.4%;港澳台商投资企业 26 个,占 2.0%;外商投资企业 58 个,占 4.6%。内资企业中,国有企业及国有独资公司 13 个,占 1.0%;集体企业 89 个,占 7.0%;私营企业 824 个,占 64.8%;其他类型企业 262 个,占 20.6%。

在工业法人单位从业人员中,内资企业 3.5 万人,占 68.3%;港澳台商投资企业 0.7 万人,占 13.3%;外商投资企业 1.0 万人,占 18.4%。内资企业中,国有企业及国有独资公司 676 人,占 1.3%;集体企业 1696 人,占 3.3%;私营企业 1.4 万人,占 26.8%;其他类型企业 1.9 万人,占 36.9%(详见表 1)。

表1 按登记注册类型分组的工业法人单位和从业人员

	法人单位(个)	从业人员(人)
合 计	1272	51956
内 资	1188	35487
国有企业及国有独资公司	13	676
集体企业	89	1696
私营企业	824	13948
其他类型企业	262	19167
港澳台商投资	26	6908
外商投资	58	9561

在工业法人单位中,采矿业 15 个,制造业 1217 个,电力、热力、燃气及水生产和供应业 40 个,分别占 1.2%、95.7%、和 3.1%。

在工业法人单位从业人员中,采矿业占 10.3%,制造业占 85.7%,电力、热力、燃气及水生产和供应业占 4.0%。在工业行业大类中,汽车制造业、纺织服装服饰业、黑色金属矿采选业从业人员数位居前 3 位,分别占 19.0%、14.5% 和 10.3% (详见表 2)。

表2 按行业分组的工业法人单位和从业人员

	法人单位(个)	从业人员(人)
合 计	1272	51956
采矿业	15	5358
黑色金属矿采选业	10	5347
非金属矿采选业	5	11
制造业	1217	44532
农副食品加工业	51	1040
食品制造业	32	1196
酒、饮料和精制茶制造业	28	4008
纺织业	21	534
纺织服装、服饰业	130	7526
皮革、毛皮、羽毛及其制品和制鞋业	9	126
木材加工和木、竹、藤、棕、草制品业	37	276
家具制造业	16	52

续表

	法人单位(个)	从业人员(人)
造纸和纸制品业	26	627
印刷和记录媒介复制业	64	1112
文教、工美、体育和娱乐用品制造业	13	58
石油加工、炼焦和核燃料加工业
化学原料和化学制品制造业	62	983
医药制造业	16	1035
化学纤维制造业
橡胶和塑料制品业	84	2131
非金属矿物制品业	71	1575
黑色金属冶炼和压延加工业	7	128
有色金属冶炼和压延加工业	4	...
金属制品业	103	1981
通用设备制造业	198	4510
专用设备制造业	61	1310
汽车制造业	49	9887
铁路、船舶、航空航天和其他运输设备制造业	9	230
电气机械和器材制造业	60	3007
计算机、通信和其他电子设备制造业	21	829
仪器仪表制造业	12	151
其他制造业	21	65
废弃资源综合利用业	...	26
金属制品、机械和设备修理业	9	125
电力、热力、燃气及水生产和供应业	40	2066
电力、热力生产和供应业	27	1565
燃气生产和供应业	3	141
水的生产和供应业	10	360

图1 按行业分组的工业法人单位构成情况

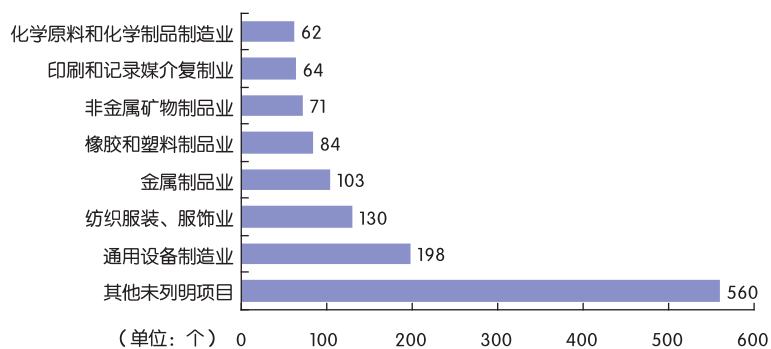
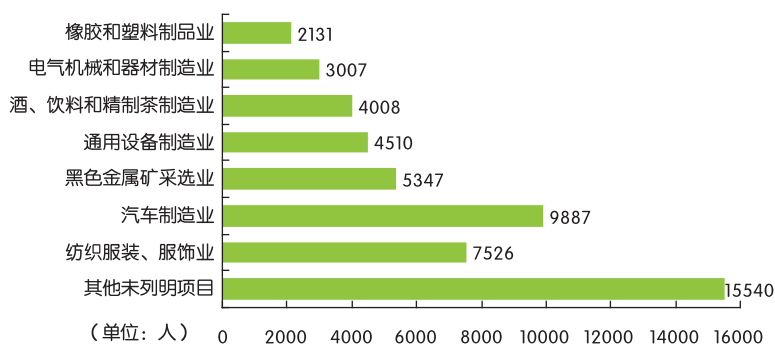


图2 按行业分组的工业法人单位从业人员构成情况



(二) 资产总计

2013 年末,工业法人单位资产总计 439.5 亿元,比 2008 年末增长 184.5% (详见表 3)。

表3 按行业分组的工业法人单位资产总计

	资产总计(万元)
合 计	4395910.8
采矿业	408932.8
黑色金属矿采选业	404301.2
非金属矿采选业	4631.6
制造业	3555863.4
农副食品加工业	114605.1
食品制造业	88402.9
酒、饮料和精制茶制造业	524526.4
纺织业	103286.3
纺织服装、服饰业	148281.8
皮革、毛皮、羽毛及其制品和制鞋业	2440.2
木材加工和木、竹、藤、棕、草制品业	7696.2

续表

	资产总计(万元)
家具制造业	5293.0
造纸和纸制品业	29254.7
印刷和记录媒介复制业	42060.4
文教、工美、体育和娱乐用品制造业	1896.4
石油加工、炼焦和核燃料加工业	1000.0
化学原料和化学制品制造业	74328.1
医药制造业	138420.5
化学纤维制造业	12.9
橡胶和塑料制品业	93214.4
非金属矿物制品业	140665.1
黑色金属冶炼和压延加工业	8363.7
有色金属冶炼和压延加工业	10000.1
金属制品业	126145.4
通用设备制造业	275759.7
专用设备制造业	122536.0
汽车制造业	1011149.9
铁路、船舶、航空航天和其他运输设备制造业	26064.8
电气机械和器材制造业	389058.3
计算机、通信和其他电子设备制造业	53635.7
仪器仪表制造业	12423.3
其他制造业	2585.1
废弃资源综合利用业	536.7
金属制品、机械和设备修理业	2220.4
电力、热力、燃气及水生产和供应业	431114.6
电力、热力生产和供应业	322119.3
燃气生产和供应业	31082.5
水的生产和供应业	77912.8

二、建筑业

(一)法人单位数及从业人员

普查结果显示,2013 年末,全县共有建筑业法人单位 964 个,从业人员 1.8 万人,分别比 2008 年末增长 119.6% 和 87.0%。

在建筑业法人单位中,全部为内资。其中,国有企业及国有独资公司 14 个,占 1.5%;集体企业 28 个,占 2.9%;私营企业 732 个,占 75.9%;其他类型企业 190 个,占 19.7%。

在建筑业法人单位从业人员中,国有企业及国有独资公司 1707 人,占 9.3%;集体企业 368 人,占 2.0%;私营企业 9113 人,占 49.8%;其他类型企业 7116 人,占 38.9%(详见表 4)。

表 4 按登记注册类型分组的建筑业法人单位和从业人员

	法人单位(个)	从业人员(人)
合 计	964	18304
内 资	964	18304
国有企业及国有独资公司	14	1707
集体企业	28	368
私营企业	732	9113
其他类型企业	190	7116
港澳台商投资
外商投资

在建筑业法人单位中,房屋建筑业 135 个,土木工程建筑业 186 个,建筑安装业 85 个,建筑装饰和其他建筑业 558 个,分别占 14.0%、19.3%、8.8% 和 57.9%。

在建筑业法人单位从业人员中,房屋建筑业占 41.1%,土木工程建筑业占 36.8%,建筑安装业占 6.0%,建筑装饰和其他建筑业占 16.1%(详见表 5)。

表 5 按行业分组的建筑业法人单位和从业人员

	法人单位(个)	从业人员(人)
合 计	964	18304
房屋建筑业	135	7525
土木工程建筑业	186	6731
建筑安装业	85	1094
建筑装饰和其他建筑业	558	2954

图3 按行业分组的建筑业法人单位构成情况

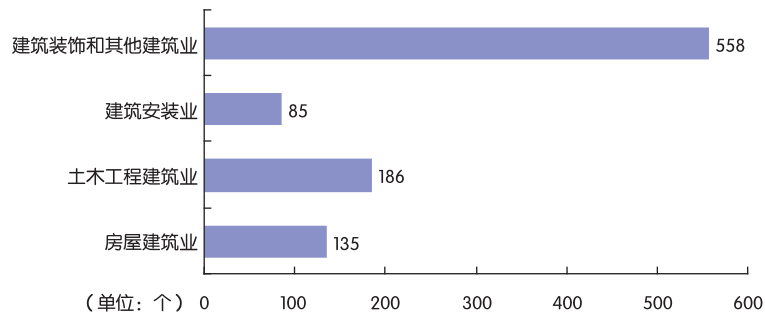
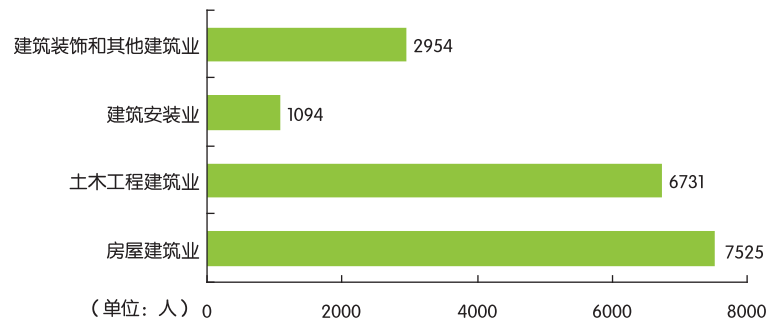


图4 按行业分组的建筑业法人单位从业人员构成情况



(二) 资产总计

2013 年末,建筑业法人单位资产总计 154.9 亿元,比 2008 年末增长 232.4%(详见表 6)。

表6 按行业分组的建筑业法人单位资产总计

	资产总计(万元)
合 计	1548639.7
房屋建筑业	612558.3
土木工程建筑业	610471.2
建筑安装业	98030.8
建筑装饰和其他建筑业	227579.4

[注一]部分数据合计数或相对数由于计量单位取舍不同而产生的计算误差,均未做机械调整。

[注二]…表示该数据为个体数据或不足该表最小计量单位数。